

 **LEMKE**
setzt : Maßstäbe

SOMMER 2023

NEUHEITEN · IN KÜRZE LIEFERBAR · LAGERBESTÄNDE



UNSERE WELT IST KLEIN.
WIE GROSS DEINE IST, ENTSCHIEDEST DU.



Liebe Modellbahner,

mit LEMKE Sommer 2023 steht die mittlerweile siebte Ausgabe unserer immer beliebter werdenden LEMKE Jahreszeitenprospekte an.

Auch in diesem Quartal stellen wir Ihnen wieder ein paar bislang unveröffentlichte Neuheiten vor, die -wie gewohnt- mit **NEU** in roter Farbe im ersten Drittel des Prospektes markiert sind.

Das zweite Drittel -mit **NEU** in grauer Farbe versehen- umfasst dieses Mal eine recht umfangreiche Menge an Neuheiten die bereits vorgestellt wurden, aber jetzt im kommenden Quartal an den Handel ausgeliefert werden. Oben auf jeder Seite finden Sie dazu den jeweiligen Auslieferungsmonat Juni, Juli oder August.

Auf den letzten Seiten des letzten Drittels erwarten Sie wie immer die aktuell bei uns noch lieferbaren H0 und N Modelle die noch über Ihren Fachhändler bestellt werden können (Lieferung solange Vorrat reicht / Lagerbestand Juni 2023) falls diese dort nicht mehr lieferbar sein sollten.

Wenn Sie es wünschen können wir Ihnen übrigens gerne regelmäßig die aktuellen LEMKE Jahreszeitenprospekte gratis nach Hause schicken.

Ansonsten finden Sie diese natürlich auch online auf www.lemkecollection.de oder bei Ihrem geschätzten Fachhändler.

Wir wünschen Ihnen eine erholsame und entspannte Sommerzeit in der Sie auch immer wieder Zeit für Ihr Hobby finden mögen.

Alle Gute wünscht Ihnen Ihr Team Lemke aus dem Rheinland



E-LOK BAUREIHE 193 VECTRON



Modelleigenschaften:

- Stromaufnahme über alle Achsen
- Schnittstelle NEM 662
- Lichtwechsel weiß/rot, abschaltbar
- Fernlicht (digital)
- verspiegelte Seitenfenster
- vorbereitet bzw. inklusive Sound



H30174 E-LOK BR 193 560 VECTRON DB CARGO/WIR SIND GÜTER, EP. VI
H30174S MIT SOUND

DIESELLOK VOSSLOH G1000 BB

Die Lokomotive Vossloh G 1000 BB ist eine dieselhydraulische Lokomotive und wird seit dem Jahr 2002 gebaut. Mit der G1000 BB wurde eine Lok für den Leistungsbereich unterhalb der G 1206 angeboten. Sie basiert auf der G 800 BB / bzw. ÖBB Reihe

2070, von der außer dem kompletten Fahrwerk und Rahmen auch das Führerhaus und der hintere Vorbau übernommen wurden. Deutlich anders ist dagegen der vordere Vorbau, in dem Platz für den größeren Dieselmotor geschaffen wurde.



Modelleigenschaften:

- Glockenanker Hochleistungsmotor
- Stromaufnahme über alle Achsen
- Schnittstelle NEM 662
- Wechsellicht rot-weiß
- Berücksichtigung aller Bauartunterschiede



H3083 DIESELLOK VOSSLOH G1000 BB EVB, EP. VI

FLACHWAGEN DER BAUART LAADKS



BELADUNG = VORSERIENMUSTER

IN ZUSAMMENARBEIT MIT WWW.PANZER-SHOP.NL



H23786 DOPPELFLACHWAGEN TWA 800A LAADKS INKL. 2X TRANSPORTPANZER FUCHS

TRIEBZUG BR 462 DESIRO HC

Der Desiro HC ist ein Nahverkehrstriebzug von Siemens. Der Triebzug verfügt über zwei einstöckige Endwagen und je nach Ausführung zwischen zwei und vier doppelstöckige Mittelwagen. Aktuell wird der Desiro HC von National Express auf den RRX-Linien in Nordrhein-Westfalen eingesetzt. Die DB Regio betreibt die Triebzüge im Rheintal-Netz auch grenzüberschreitend bis nach Basel. Als sogenannter FTX kommt der Desiro HC zwischen Nürnberg und Sonneberg zum Einsatz. An Donau und Isar kommen Fahrzeuge von GoAhead zum Einsatz.

Modelleigenschaften:

- Neukonstruktion
- Stromaufnahme über alle Radsätze
- Lichtwechsel weiß/rot
- beleuchtete Zielanzeiger an den Fronten
- Antrieb auf vier Achsen
- Doppeltraktionsfähig
- Innenbeleuchtung
- fünfpoliger Motor mit Schwungmasse
- Stromführende Kupplung bei den Zwischenwagen
- kleinster befahrbarer Radius: 228 mm



FOTO: S. FRANZ



JC73500 TRIEBZUG BR 462 DESIRO HC, 4-TLG. RRX/NX, EP. VI
JC73502 SOUND



FOTO: S. FRANZ



JC73550 TRIEBZUG BR 1462 DESIRO HC, 4-TLG. DBAG/BWEGT, EP. VI
JC73552 SOUND



exklusiv gefertigt für
LEMKE



3-D-KONSTRUKTION HR. C. RUNGE



SYMBOLBILD

FOTO: HARALD MÜLLER



JC73600 TRIEBZUG BR 4462 DESIRO HC, 4-TLG. DBAG/FTX, EP. VI
JC73602 SOUND

SIEMENS



SYMBOLBILD

FOTO: HARALD MÜLLER



JC73650 TRIEBZUG BR 2462 DESIRO HC, 5-TLG. GOAHEAD, EP. VI
JC73652 SOUND

NIGHTJET NJ403 VON ZÜRICH NACH AMSTERDAM



FOTO: S. FRANZ

Mit einer Fahrtzeit von 11 Stunden und 37 Minuten verbindet der Nightjet NJ403 die niederländische Metropole Amsterdam mit Zwischenhalten in Düsseldorf, Frankfurt und Freiburg den Norden der Schweiz und erreicht gegen acht Uhr in der Früh den Züricher Hauptbahnhof.

Das neue achteilige Zugset von Models World enthält drei interessante Details: Neben den klassischen ÖBB Nightjet Wagen sind auch drei EC Wagen der SBB eingereiht. Die Liegewagen der Bauart Bvcmz tragen zwar das Farbleid der ÖBB, sind jedoch von BTE dauerhaft angemietet.


Das eigentliche Highlight sind die beiden Schlafwagen der Bauart AB33s – dies sind modernisierte T2S, welche nun als Neukonstruktion erscheinen.

Modelleigenschaften:


- Neukonstruktion des WLABmz AB33s
- detaillierte Ausführung mit detaillierter Inneneinrichtung
- authentischer Zuglauf
- umfangreiche Bedruckung innen und außen
- kleinster befahrbarer Radius: 228 mm



MW2302 ÖBB SET 8-TEILIG NACHTZUGWAGEN NIGHTJET "NJ403 ZÜRICH-AMSTERDAM" EP.VI




SCHLAFWAGEN WLAB ÖBB




NEM VI

LS47086 SCHLAFWAGEN WLABMZ AB32S ÖBB, EP.VI, WORTMARKE



NEM VI

LS47087 SCHLAFWAGEN WLABMZ AB32S ÖBB, EP.VI, WORTMARKE



NEM VI

LS47037 SCHLAFWAGEN WLAB-30 ÖBB, EP.VI, INOX/BLAU, WORTMARKE



FLACHWAGEN-EINHEIT TWA 800 A

Für den Transport großvolumiger Maschinen und Fahrzeuge eröffnet der TWA 800A (Laadks) mit einer Fußbodenhöhe von nur 800 mm neuen Möglichkeiten. Die Flachwagen der Bauart TWA800A werden im Vorbild vielfältig eingesetzt, häufig findet man sie zum Transport von militärischen Fahrzeugen, wie LKW, Radpanzern und Pioniergerät. Immer wieder spannend

sind die Transporte von Mähdreschern oder anderen landwirtschaftlichen Fahrzeugen, zum Beispiel bei Claas in Harsewinkel. Die Palette der Ladungen und Einsätze sind mannigfaltig – Setra hat auf diesen Wagen Bus-Karosserien zwischen den Werken transportiert. Sogar die letzten brasilianischen VW T2 sind auf dieser Wagenfamilie transportiert worden.



FOTO: S. FRANZ

Modelleigenschaften:

- Detaillierte Ausführung mit ange-setzten Details
- Metallchassis
- Kinematik mit NEM Kupplungsauf-nahme
- Ideal für den Transport von Neu- und Militärfahrzeugen



NEM VI
H23783 DOPPELFLACHWAGEN TWA 800A MOTORTRANSPORT, EP.VI



NEM V
H23784 DOPPELFLACHWAGEN TWA 800A DB/TWA, EP.V



NEM IV
H23785 DOPPELFLACHWAGEN TWA 800A DR/TWA, EP.IV

TRIEBZÜGE RH 5045/5145 - PARADEZÜGE DER ÖBB



Von den Dieselschnelltriebwagen Reihe 5045/5145 wurden zwischen 1952 und 1957 insgesamt 16 zweiteilige Einheiten, bestehend aus Triebkopf und Steuerwagen, gebaut, und bekamen, wegen ihrer eleganten blau/beigen Farbgebung und Einsatz im Städteschnellverkehr, vom Reisepublikum bald den Beinamen "Blauer Blitz". Für den internationalen Einsatz ab Ende der 1950er Jahre wurden insgesamt 6 Stück Mittelwagen, der Reihe 7645, mit 1 und 2 Klasse Sitzplätzen, beschafft, für den Einsatz beim TS Vindobona 1962 weitere 3 Halbspeisewagen, Reihe 7745, mit Küche, Speiseraum und 1.Klasse Abteilen gebaut.

Ab Ende der 1950er Jahre bis 1970 wurden die Blauen Blitze im hochwertigen internationalen Verkehr eingesetzt bei Zügen mit den klangvollen Namen Venezia, Miramare und Vindobona:

TS 194/195 Venezia: Für den ab 1959 bis 1970 verkehrenden Venezia, zwischen Wien Süd - Villach - Venedig, mussten, wegen des kleineren italienischen Lichtraumprofils die hohen

Dächer der Triebköpfe umgebaut werden, wobei die Triebköpfe nach dem Umbau in 5145 umnummeriert wurden. Der Venezia fuhr je nach Bedarf bzw. Saison 3-5 teilig, wobei bei 5-teiligen Garnituren 2 Triebköpfe zum Einsatz kamen.

TS 182/183 Miramare: Der Miramare fuhr 1962-1963 mit Triebkopf, Zwischenwagen und Steuerwagen von Wien Süd- über Laibach nach Triest. Auch hier konnten nur Triebköpfe mit umgebautem, niederen Dach eingesetzt werden. Je nach Bedarf wurde mit 3 oder 4-teiligen Ganituren gefahren.

TS 54/55 Vindobona: Die bekannteste internationale Verbindung war der von Wien FJB über Prag, nach Ostberlin verkehrende Vindobona. Von 1962-1964 wurden die Blauen Blitze der ÖBB für diesen Zug eingesetzt, wobei, wegen der starken Steigungen stets zwei Triebköpfe mit hohem, nicht umgebautem Dach, Reihe 5045, eingesetzt wurden, da diese sowohl bei der CSD, als auch der DR verkehren durften. Der Vindobona fuhr, je nach Bedarf 4 oder 5-teilig, jeweils mit einem Halbspeisewagen und einem oder zwei Mittelwagen.

Modelleigenschaften:

- Lichtwechsel weiß/rot
- Next18 Schnittstelle
- Formneuer Speisewagen im Vindobona (JC75510/2)
- Angetriebenen Achsen 4
- Räder mit Haftreifen 4
- Befahrbarer Mindestradius 225mm



JC75510 TRIEBZUG RH 5145, 5-TLG. EP.III, VINDOBONA

4-fenstrige Front mit hohem Dach, Zug mit 2 Triebköpfen, 1 Restaurantwagen und 2 Zwischenwagen für den Betrieb im DCC Modus werden 2 Decoder benötigt, aufgedruckte Vindobona Schilder

JC75512 SOUND



JC75410 TRIEBZUG RH 5145, 4-TLG. EP.III, MIRAMARE

4-fenstrige Front mit niedrigem Dach, Zug mit 1 Triebkopf, 2 Zwischenwagen und 1 Steuerwagen, Steuerwagen mit 6-poliger Schnittstelle

JC75412 SOUND



JC75310 TRIEBZUG RH 5145, 3-TLG. EP.III, VENEZIA

4-fenstrige Front mit niedrigem Dach, Zug mit 1 Triebkopf, 1 Zwischenwagen und 1 Steuerwagen, Steuerwagen mit 6-poliger Schnittstelle

JC75312 SOUND

DAMPFLOK CLASS 4000 BIGBOY DER UNION PACIFIC



Mit 25 von ALCO gebauten Exemplaren war die Class 4000 auch Big Boy genannt die größte bei der Union Pacific im Einsatz befindliche Dampflok. Auch weltweit gab es keine vergleichsweise große Dampflok. Vorwiegend wurden die Maschinen auf den steilen und kurvenreichen Strecken der Rocky Mountains eingesetzt.

Seit 2019 ist die Lok mit der Betriebsnummer 4014 wieder aktiv unter Dampf und ist damit heute die größte betriebsfähige Dampflok. Sie wird wie die kleinere Challenger 3985 von der Union Pacific Railroad betrieben.

Das Kato Modell ist eine komplette Neukonstruktion und verfügt über zwei Glockenanker-Motoren mit Schwungmasse, einen Lichtwechsel und eine sagenhafte detaillierte Optik.



K1264014 DAMPFLOK CLASS 4000 BIGBOY UNION PACIFIC, EP.VI, #4014, MUSEUMSAUSFÜHRUNG

K1264014-DCC DIGITAL
K1264014-S MIT SOUND



Modelleigenschaften:

- Neukonstruktion
- zwei Glockenanker-Motoren mit Schwungmasse
- zahlreiche angesetzte Details
- Lichtwechsel und beleuchtete Nummerntafeln
- Stromaufnahme über Lok und Tender
- betriebsfähige Museumsausführung
- Minimum Radius: 282 mm

UNION PACIFIC EXCURSION TRAIN



Die Union Pacific Railroad unterhält eine stetig wachsende Flotte historischer Fahrzeuge – neben diversen Dampflokomotiven, wie den BigBoy, die Challenger oder die FEF, findet sich auch liebevoll gepflegtes Wagenmaterial im Fuhrpark. Die Lokomotiven sind in Cheyenne, dem größten Betriebswerk der Union Pacific beheimatet – die Wagen stehen hingegen in Council Bluffs. Union Pacific nutzt den Excursion Trains für die

zahlreichen Sonderfahrten, insbesondere mit den Dampflokomotiven. Der Zug besteht in der Regel aus Generatorwagen, Packwagen, Schlaf- und Sitzwagen, sowie Domecar und einem Aussichtswagen. Bei Fahrten mit der Dampftraktion werden noch zusätzlich zwei Wassertender mitgeführt und als Reserverelok eine Diesellok der Reihe SD70M.



K1764015 DIESELLOK EMD SD70M UP, EP.VI, EXCURSION, #4015



K106085 2ER SET ZUSATZTENDER UP / EXCURSION TRAIN, EP.V-VI



K106086 7ER SET PERSONENWAGEN UP / EXCURSION TRAIN, EP.V-VI



E-LOK BAUREIHE 193 VECTRON



H30172 E-LOK BR 193 VECTRON
DB CARGO, EP.VI
H30172S MIT SOUND

Modelleigenschaften:

- Stromaufnahme über alle Achsen
- Schnittstelle NEM 662
- Lichtwechsel weiß/rot, abschaltbar
- Fernlicht (digital)
- verspiegelte Seitenfenster
- vorbereitet bzw. inklusive Sound



**Passende Lok zum Wagenset
LS98099 4-tlg. Snälltager**



H30173 E-LOK BR 193 VECTRON
SNÄLLTAGET, EP.VI
H30173S MIT SOUND

E-LOK BAUREIHE 182 / RH 1116



Modelleigenschaften:

- Stromaufnahme über alle Achsen
- Schnittstelle NEM662
- Wechsellicht weiss/rot, manuell abschaltbar
- Berücksichtigung aller Bauartunterschiede im Detail
- vorbereitet bzw. inklusive Sound



H2789 E-LOK BR 182 TAURUS
DB NETZ, EP.VI
H2789S MIT SOUND

COILWAGEN DER BAUART SHMMS

Die vierachsigen Güterwagen der Bauart Shmms dienen zum Transport von sogenannten Coils – so wird aufgewickeltes Metallband genannt, welches aus den Walzwerken kommt. Pro Wagen können bis zu drei Coils transportiert werden. Die offenen Coilwagen werden bei der SNCB, FS und ZSSK Cargo eingesetzt.

Die Modelle werden in limitierter Auflage exklusiv von MFTrain für Lemke Collection gefertigt. Hinweis: Die Wagen verfügen nicht über einen NEM Kupplungsschacht.



MF33033 2ER SET COILWAGEN SHMMS - SNCB, EP.V, BRAUN
WERKSEITIG AUSVERKAUFT



MF33035 2ER SET COILWAGEN SHMMS - B-CARGO, EP.V/VI, TÜRKIS
WERKSEITIG AUSVERKAUFT



MF33037 2ER SET COILWAGEN SHMMS - ZSSK CARGO, EP.VI, BLAU
WERKSEITIG AUSVERKAUFT

MAN F90 CONTAINER-SATTELZUG



LC4066 MAN F90 CONTAINER-SATTELZUG MAERSK



LC4067 MAN F90 CONTAINER-SATTELZUG NORFOLKLINE



LC4068 MAN F90 CONTAINER-SATTELZUG HAPAG-LLOYD



LC4069 MAN F90 GARDINENPLANEN-SATTELZUG LKW AUGUSTIN (AT)



LC4070 MAN F90 GARDINENPLANEN-SATTELZUG FERCAM (IT)



LC4071 MAN F90 GARDINENPLANEN-SATTELZUG AMBROGIO



LC4072 MAN F90 PLANEN-SATTELZUG DEUTRANS



H9013 3ER SET 40' CONTAINER

MAN F90 KOFFER- UND WP-HÄNGERZUG



LC4602 MAN F90, 3-ACHS KOFFER-HÄNGERZUG UPS



LC4606 MAN F90, 3-ACHS KOFFER-HÄNGERZUG DIEBELS



LC4607 MAN F90, 3-ACHS KOFFER-HÄNGERZUG DHL



LC4608 MAN F90, 3-ACHS KOFFER-HÄNGERZUG RAIL CARGO AUSTRIA



LC4634 MAN F90, 3-ACHS WECHSELPRITSCHEN-HÄNGERZUG DB GÜTERVERKEHR WINNER



LC4635 MAN F90, 3-ACHS WECHSELPRITSCHEN-HÄNGERZUG GEFCO



LC4636 MAN F90, 3-ACHS WECHSELPRITSCHEN-HÄNGERZUG THW



LC4637 MAN F90, 3-ACHS WECHSELPRITSCHEN-HÄNGERZUG HUNGAROCAMION

E-LOK RH 1116 195 / RH 1216 012 TAURUS ÖBB NIGHTJET

Im Zuge der Vorstellung der neuen Nightjet Generation wurde u.a. die 1216 012 zum Werbeträger der erfolgreichen Nachtzugsparte der ÖBB umgestaltet.

Die neuen Nightjet-Wendezüge werden zukünftig mit Lokomotiven der Reihe 1216 Taurus bespannt werden.

1216 012 gehört zu den Lokomotiven mit Italien-Zulassung und bespannt häufig die sogenannten Brenner EC's von München über Innsbruck nach Venedig.

Modelleigenschaften:

- High End Edition (mit Innenbeleuchtung und Rotlicht zum Schalten)
- Limitiertes und lizenziertes Modell
- Lichtwechsel weiß/rot
- Fernlicht Funktion
- Schnittstelle: PluX22
- LüP: 226 mm
- Min.Radius 358 mm



JC29350 DC E-LOK RH 1216 012 TAURUS ÖBB NIGHTJET EP.VI
 JC29352 DC SOUND
 JC19350 AC
 JC19352 AC SOUND



JC28200 DC E-LOK RH 1116 195 TAURUS ÖBB NIGHTJET EP.VI
 JC28202 DC SOUND
 JC18200 AC **WERKSEITIG AUSVERKAUFT**
 JC18202 AC SOUND **WERKSEITIG AUSVERKAUFT**

SCHIEBEWANDWAGEN DER BAUART HBBILLNS

EXKLUSIVE AUFLAGE
FÜR: **LEMKE**
setzt - Maßstäbe

Sehr zum Ärger der Bahn werden jedes Jahr tausende von Wagen und Triebfahrzeugen mit Graffiti überzogen – allerdings muss man zugeben, finden sich immer wieder auch Motive, die zum Schmunzeln oder auch Nachdenken anregen. Mit einer ganzen Serie von großflächigen Motiven sind zahlreiche Schiebewandwagen der Bauart Hbbillns der SBB und TWA verziert worden. Mit der Serie „Zukunft ist Luxus“ entstanden verschiedene Motive rund um den Kapitalismus,

Flüchtlingskrise und sogenannten First World Problems. Beim Besprühen der "Wholecars" werden bewusst alle Anschriftenfelder vom Künstler frei gelassen, damit steigt nämlich die Chance, dass das Graffiti nicht entfernt wird. Jeder der vier Schiebewandwagen ist von beiden Seiten absolut authentisch und vorbildgetreu.

WERKSEITIG AUSVERKAUFT

Die Auflage dieser limitierten Wagen beträgt nur 300 St.



GRAFIK SEITE 1



GRAFIK SEITE 2

NEM VI

AM245035 SCHIEBEWANDWAGEN HBBILLNS SBB, EP.VI, GRAFITTI EDITION



GRAFIK SEITE 1



GRAFIK SEITE 2

NEM VI

AM245036 SCHIEBEWANDWAGEN HBBILLNS SBB, EP.VI, GRAFITTI EDITION



GRAFIK SEITE 1



GRAFIK SEITE 2

NEM VI

AM245037 SCHIEBEWANDWAGEN HBBILLNS SBB, EP.VI, GRAFITTI EDITION



GRAFIK SEITE 1



GRAFIK SEITE 2

NEM VI

AM245038 SCHIEBEWANDWAGEN HBBILLNS SBB, EP.VI, GRAFITTI EDITION



DIESELLOK VOSSLÖH G1000 / AM 845

Die Lokomotive Vossloh G 1000 BB ist eine dieselhydraulische Lokomotive und wird seit dem Jahr 2002 gebaut. Mit der G1000 BB wurde eine Lok für den Leistungsbe-
reich unterhalb der G 1206 angeboten. Sie basiert auf der G 800 BB / bzw. ÖBB Reihe
2070, von der außer dem kompletten Fahrwerk und Rahmen auch das Führerhaus
und der hintere Vorbau übernommen wurden. Deutlich anders ist dagegen der vorder-
e Vorbau, in dem Platz für den größeren Dieselmotor geschaffen wurde.



Modelleigenschaften:

- Serie 2023 mit neuem Getriebe und überarbeitetem Antrieb für exzellentes Fahrverhalten
- 5-Poliger Motor mit zwei Schwungmassen
- Stromaufnahme über alle Achsen
- Schnittstelle NEM 660
- Wechsellicht rot/weiß mit landestypischen Lichtfunktionen (digital)
- Berücksichtigung aller Bauartunterschiede im Detail
- Vorbereitet bzw. inkl. ESU Sound, 2 Lautsprecher



90548 DIESELLOK VOSSLÖH G1000 BB
EVB LOGISTIK, EP,VI, DC

90549 DC SOUND

90550 AC SOUND



90551 DIESELLOK VOSSLÖH G1000 BB CFL
CARGO, EP,VI, DC

90552 DC SOUND

90553 AC SOUND



90554 DIESELLOK VOSSLÖH AM 845
SERSA, EP,VI, DC

90555 DC SOUND

90556 AC SOUND



90560 DIESELLOK VOSSLÖH G1000 BB
SPITZKE, EP,VI, DC

90561 DC SOUND

90562 AC SOUND



PI1205 E-LOK E444.056 FS, EP.V-VI, XMPR II



PI1208 E-LOK E444.100 FS, EP.V-VI, ESCI II



PI1210 E-LOK E444.005 FS, EP.VI, FONDAZIONE



H2734 E-LOK RH 1216 TAURUS ÖBB, EP.VI
H2734S MIT SOUND



H2738 E-LOK RH 1216 TAURUS ÖBB RAILJET, EP.VI
H2738S MIT SOUND



H2739 E-LOK RH 1216 TAURUS CD, EP.VI
H2739S MIT SOUND



H2783 E-LOK BR1116 TAURUS ÖBB NIGHTJET EP.VI
H2783S MIT SOUND



H2786 E-LOK RH 1116 181 ÖBB/CITYJET, EP.VI
H2786S MIT SOUND



H2884 E-LOK BR 184 111-3 DB, EP.IV, STAHLBLAU



H2885 E-LOK BR 184 003-2 DB MUSEUMLOK, EP.V, BLAU/BEIGE



H3006S E-LOK BR 192 SMARTRON EGP, EP.VI, MIT SOUND



H3011S E-LOK BR 193 366 VECTRON DB CARGO "EINZIGANDERS", EP.VI, SOUND



H3013 E-LOK BR 193 363 VECTRON DB "CLIMATE HERO", EP.VI
H3013S MIT SOUND



H3028 E-LOK RE 4/4 II 11140 SBB, EP.VI, EINHOLMSTROM-ABNEHMER



H3050 E-LOK E63 DRG, EP.II, GRAU/BLAU



H3111 DIESELLOK BR 247 902 DB CARGO, EP.VI



H3112 DIESELLOK BR 247 908 AUTOZUG SYLT, EP.VI
H3112S MIT SOUND



H3114 DIESELLOK BR 247 VECTRON DE SERSA, EP.VI
H3114S MIT SOUND



H3115 DIESELLOK BR 247 EGP, EP.VI
H3115S MIT SOUND



H3122 ZWEIKRAFTLOK BR 248 VECTRON DM MKB, EP.VI
H3122S MIT SOUND



H3123 ZWEIKRAFTLOK BR 248 VECTRON DM CAPTRAIN, EP.VI
H3123S MIT SOUND



H3124 ZWEIKRAFTLOK BR 248 VECTRON DM NORTHRAIL, EP.VI
H3124S MIT SOUND



H10184 E-LOK AE 6/8 BLS 8-ACHSIG 207 BRAUN, EP.III



H22102 3-TLG. CIWL SET 1 SIMPLON-EXPRESS EP.I



H22103 3-TLG. CIWL SET 2 SIMPLON-EXPRESS EP.I



H22104 3-TLG. CIWL SET 1 WNC-EXPRESS 2XSCHLAF 1XGEPÄCK EP.I



H22105 3-TLG. CIWL SET 2 WNC-EXPRESS SCHLAF/SPEISE/GEPÄCK EP.I



H23440 2ER SET SCHIEBEWANDWAGEN HABILS SBB, EP.V-VI, GEALTERT



H23441 SCHIEBEWANDWAGEN HBLS SBB, EP.IV-V



H23442 2ER SET SCHIEBEWANDWAGEN HABIS SNCF/KRONENBOURG, EP.IV



H23443 SCHIEBEWANDWAGEN HABIS SNCF/EVS, EP.IV-V



H23444 2ER SET KUPPELWAGEN HABIS SNCF/RAILADVENTURE, EP.VI



H23445 2ER SET SCHIEBEWANDWAGEN HABIS PIMK RAIL, EP.VI



H23565 GLEISKRAFTWAGEN ROBEL SERIE 700 CFL, EP.V-VI, MOTORISIERT



H23566 GLEISKRAFTWAGEN ROBEL TM234 SERSA, EP. VI, MOTORISIERT



H23568 GLEISKRAFTWAGEN ROBEL TM234 SOB, EP.V-VI, MOTORISIERT



H23781 DOPPELFLACHWAGEN TWA 800A LAADKS TRANSWAGGON DR, EP.IV



H23782 FLACHWAGEN TWA 800A LAADKS MIT 2X VW T2 TRANSWAGGON, EP.VI



H23943 PENDELZUG-STEUERWAGEN BT BLS, EP.IV, CREME/BLAU, INNENBEL.



H24201 2ER SET GEDECKTE GÜTERWAGEN K2 SBB, EP.III



H24202 2ER SET GEDECKTE GÜTERWAGEN K2 SBB, EP.IV



H24203 GEDECKTER GÜTERWAGEN K2 SBB/NESTLE, EP.II



H24250 2ER SET GEDECKTE GÜTERWAGEN K3 SBB, EP.III



H24251 2ER SET GEDECKTE GÜTERWAGEN K3 SBB, EP.IV



H24301 3ER SET OFFENE GÜTERWAGEN FBKK SBB, EP.IV



H24302 3ER SET OFFENE GÜTERWAGEN FBKK SBB, EP.IV, MIT SBB KREUZ



H24351 2ER SET OFFENE GÜTERWAGEN L6 SBB, EP.III, HOLZ-AUSFÜHRUNG



H24352 2ER SET OFFENE GÜTERWAGEN L6 SBB, EP.IV, STAHL-AUSFÜHRUNG



H24801 2ER SET LEICHTBAUKESSELWAGEN DB/EVA, EP.III



H24802 2ER SET LEICHTBAUKESSELWAGEN DB/ARAL, EP.III



H24831 2ER SET LEICHTBAUKESSELWAGEN DB/VTG/SHELL, EP.IV



H24832 2ER SET LEICHTBAUKESSELWAGEN DB/ESSO, EP.IV



H24833 2ER SET LEICHTBAUKESSELWAGEN DB/ARAL, EP.IV



H24834 2ER SET LEICHTBAUKESSELWAGEN DB/DANZAS, EP.IV



H24851 2ER SET LEICHTBAUKESSELWAGEN PKP/PETROCHEMIA, EP.IV/V



H24852 2ER SET LEICHTBAUKESSELWAGEN SNCF/MILLET, EP.III



H24853 2ER SET LEICHTBAU-KESSELWAGEN DSB/STATOIL, EP.IV



H28111 E-LOK E10.1 DB, EP.III, BLAU / SCHWARZ



H28121 E-LOK BR 110.1 DB, EP.IV, BLAU / SCHWARZ
H28112S MIT SOUND



H28250 DIESELLOK V36 DB, EP.III



H28251 DIESELLOK BR 236 DB, EP.IV, MIT DACHKANZEL



H28252 DIESELLOK WR360 C14 WH, EP.II



H28253 DIESELLOK HLD 231 SNCB, EP.III



H28254 DIESELLOK V36 VTG, EP.IV



H30150 E-LOK BR 192 SMARTRON RHEINCARGO, EP.VI



H30151 E-LOK BR 1923 878 VECTRON TXL "WIR BRENNEN", EP.VI
H30151S MIT SOUND



H30155 E-LOK RH 1193 VECTRON WLC, EP.VI
H30155S MIT SOUND



H30156 E-LOK BR 193 813 VECTRON RAILPOOL, EP.VI
H30156S MIT SOUND



H30157 E-LOK BR 193 VECTRON LAUDE, EP.VI
H30157S MIT SOUND



H30162 E-LOK RH 1293 200 VECTRON ÖBB NIGHTJET, EP.VI
H30162S MIT SOUND



H30165 E-LOK BR 192 SMARTRON RHC, EP.VI
H30165S MIT SOUND



H30168 E-LOK BR 193 813 VECTRON RAILPOOL/DB NETZE, EP.VI
H30168S MIT SOUND



H30169 E-LOK BR 193 657 VECTRON SBB CARGO/SHADOWPIERCER, EP.VI
H30169S MIT SOUND



H30170 E-LOK SERIE EB 3200 DSB, EP.VI, 1000TH VECTRON
H30170S MIT SOUND



H30171 E-LOK BR 193 701 VECTRON SBB CARGO/RUHRPIERCER, EP.VI
H30171S MIT SOUND



K10175 E-LOK RE 620 SBB CARGO, EP.V-VI, MIT KLIMAAANLAGE



K10176 E-LOK RE 620 SBB CARGO / XRAIL, EP.V-VI, MIT KLIMAAANLAGE



K23009 2ER SET RIC LIEGEWAGEN BCM SBB, EP.IV



K23010 2ER SET RIC LIEGEWAGEN BCM SBB, EP.IV-V



K23011 3ER SET RIC PERSONENWAGEN BM, 2.KL. SBB, EP.IV



K23012 3ER SET RIC PERSONENWAGEN BM, 2.KL. SBB, EP. IV-V



K23013 3ER SET RIC PERSONENWAGEN ABM+BM+WRTM SBB, EP. IV-V



K23119 SBB RIC WAGEN ALTES LOGO 1. KL. AM



K23120 SBB RIC WAGEN NEUES LOGO 1. KL. AM



K23121 SBB RIC WAGEN
NEUES LOGO 1./2. KL. ABM



K23580A 2ER SET 40'CONTAINER ONE, MAGENTA



K101658 TRIEBZUG TGV T HALYS PBKA, 10-TLG., EP.VI, NEUES DESIGN



K101671 TRIEBZUG CLASS 800/0 GWR, 5-TLG., EP.VI



K101674 TRIEBZUG CLASS 800/2 LNER / AZUMA, 5-TLG., EP.VI



K101697 TRIEBZUG SERIE N700S SHINKANSEN, 16-TLG. JR WEST, EP.VI



K101716 TRIEBZUG ET 425, 4-TLG. DB REGIO, EP.V-VI, NEUTRAL



K101762 TRIEBZUG TGV DUPLEX, 10-TLG. SNCF/LYRIA, EP.VI



K101763 TRIEBZUG TGV DUPLEX, 10-TLG. SNCF/OUIGO, EP.VI



K101789 6ER SET PERSONENWAGEN SUPERLINER AMTRAK, EP.VI



K101794 TRIEBZUG SERIE 500 SHINKANSEN NOZOMI, 8-TLG. JR WEST, EP.VI



K105006 GÜTERZUG-SET BR 169 MIT 2 GÜTERWAGEN DB, EP.IV



K105007 GÜTERZUG-SET E-LOK MIT 2 GÜTERWAGEN



K11105 MOTORISIERTES CHASSIS 4-ACHS SPUR N



K11108 MOTORISIERTES CHASSIS 2-ACHS TRAM 2020 SPUR N



K11109 MOTORISIERTES CHASSIS 2-ACHS VERSION 2020 SPUR N



K11213 INNENBELEUCHTUNG 'N' LED GELB / WARMWEISS



K29351 EM 13 DIGITALDECODER F. MOTORWAGEN



K29353 FR 11 DIGITALDECODER F. INNENBELEUCHTUNG, 1 STÜCK/WAGEN



K137120 E-LOK SBB RE4/4 460 TGV LYRIA, EP. IV-V



K137123 E-LOK SBB RE4/4 460 COOP PRO MONTAGNA EP.IV-V



K14503-3 KATO POCKET LINE STRASSENBAHN 2TLG. P ATROL TRAM



K148041 STRASSENBAHN HIRODEN 1000 LRV HER, EP.VI



K148045 STRASSENBAHN HIRODEN 1001 LRV HER/HIRODEN BUS, EP.VI



K14805-1 MODERNER STRASSENBAHN-GELENKTRIEBWAGEN, EP.V-VI, BLAU



K1560980 PERSONENWAGEN SUPERLINER I COACH AMTRAK, EP.VI



K1560981 PERSONENWAGEN SUPERLINER I COACH AMTRAK, EP.VI, 2.NR.



K1766039 DIESELLOK GE P42 AMTRAK, EP.VI, #203, LIFESAVER



K1768405 DIESELLOK EMD SD70ACE UP/D&RGW HERITAGE EP.6



K1768406 DIESELLOK EMD SD70ACE UP/SP HERITAGE EP.6



K1768410 DIESELLOK EMD SD70ACE UP/WP HERITAGE EP.6



K10952 BR 412 / ICE4, 4-TLG. DB AG / KLIMASCHÜTZER, GRUNDSETMOTORISIERT **K10952S** MIT SOUND



K10953 ERGÄNZUNG BR 412 / ICE4, 3-TLG. DB AG / KLIMASCHÜTZER



K10954 ERGÄNZUNG BR 412 / ICE4, 5-TLG. DB AG / KLIMASCHÜTZER, MOTORISIERT



K10960 ICE4, 4-TLG. DBAG/ KLIMASCHÜTZER, STARTSET GLEIS-OVAL, TRAFU



LC66306 3ER SET SCHÜTTGUTWAGEN + LIEBHERR A922 RAIL SERSA, EP.VI



LC95004 3ER SET PERSONENWAGEN BIMZ 264, FLIXTRAIN



LC96003 BAUZUG DIESELLOK BR 247 + 3x SCHOTTERWAGEN DB BAHNBAU



LC96004 GÜTERZUG E-LOK BR 192 + 2x CONTAINERWAGEN EVB **LC96004S** MIT SOUND



LC96009 3ER AUTOVERLADEZUG, STEUERWG. BDT+2X AUFFAHRWG., BLS, EP.V



LC96010 4ER AUTOVERLADEZUG ZWISCHENWAGEN, BLS, EP.V



LC90483 SOUVENIR BERLINER S-BAHN BR 481 DESIGN 2020 1:120 EXKL. LEMKE



JC60120 2ER SET DOPPELSTOCKWAGEN ÖBB, EP.V, WIESEL



JC60130 3ER SET DOPPELSTOCKWAGEN ÖBB, EP.V, WIESEL




JC60140 2ER SET UIC-X PERSONENWAGEN 2.KL. ÖBB, EP. IV, GRÜN



JC60150 2ER SET UIC-X PERSONENWAGEN 2.KL. ÖBB, EP. III, ORANGE



JC60160 2ER SET UIC-X PERSONENWAGEN 2.KL. ÖBB, EP. III, SPARLACK



JC60260 2-TLG. SET REISEZUGWAGEN JAFFA- LACKIERUNG



JC60270 2-TLG. SET REISEZUGWAGEN SPARLACK-LACKIERUNG



JC60360 3-TLG. SET WENDEZUG-SET 2X 2.KLASSEWAGEN MAV-LACKIERUNG



JC60430 3ER SET DOPPELSTOCKWAGEN ÖBB, EP.VI, TAUERNBAHN



JC61300 3ER SET UIC-X PERSONENWAGEN ÖBB, EP.IV, SPARLACK



JC61302 3ER SET UIC-X PERSONENWAGEN ÖBB, EP.IV, ORANGE



JC61304 3ER SET UIC-X PERSONENWAGEN ÖBB, EP.VI, GRÜN



JC74110 TRIEBZUG RH 4010.14, 6-TLG. ÖBB, EP.IV, PFLATSCH



JC74310 TRIEBZUG RH 4010.17, 6-TLG. ÖBB, EP.III, FLÜGELRAD



MF33298 AUTOTRANSPORT-
WAGEN DDM 916 SNCF, EP.V



MF33299 AUTOTRANSPORT-
WAGEN DDM 916 SNCF, EP.IV



MF33301 2ER SET AUTO-
TRANSPORTWAGEN DDM 916
EETC, EP.VI, BLAU



MF33303 2ER SET AUTO-
TRANSPORTWAGEN DDM 916
EETC, EP.VI, ROT



MF33307 AUTOTRANSPORT-
WAGEN DDM 916 DBAG, EP.V,
GRÜN, 1.NR.



MF33308 AUTOTRANSPORT-
WAGEN DDM 916 DBAG, EP.V,
GRÜN, 2.NR.



MF33311 AUTOTRANSPORT-
WAGEN DDM 916 SNCB, EP.IV



MF33312 AUTOTRANSPORT-
WAGEN DDM 916 SNCB, EP.IV



MF33373 2ER SET
CONTAINERWAGEN LGS
SNCB, EP.V



MF33442 CONTAINERWAGEN
SGMNSS DB CARGO, EP.V/VI



MF33444 CONTAINERWAGEN
SGNS HUPAC / SBB, EP.VI



MF71012 10ER SET CONTAIN-
ERWAGEN RENFE, EP.VI,
NOAH'S TRAIN





LC3897 VW T2 TRANSPORTER KRUPP KUNDENDIENST



LC3917 VW T2 TRANSPORTER "BOFROST"



LC3918 VW T2 TRANSPORTER ASG



LC3920 VW T2 TRANSPORTER "MATZNER FEINKOST"



LC3921 VW T2 SET "DACHSER SPEDITION"



LC3922 VW T2 DOKA "ARAL TANKSTELLENDIENST"



LC3923 VW T2 BUS "SURFING"



LC3924 VW T2 BUS "ADAC"



LC3925 VW T2 BUS ÖAMTC PANNENHILFE



LC3945 VW T2 TRANSPORTER BILLA



LC3950 VW T2 FOODTRUCK "COFFEE"



LC3954 VW T2 PRITSCHÉ SHELL



LC4223 MAN LF 16-TS GERÄTEWAGEN DRK



LC4253 LIEBHERR A922 RAIL 2-WEGE BAGGER SERSA MIT GREIFER



LC4259 LIEBHERR A922 RAIL 2-WEGE BAGGER KIBAG (CH) M. TIEFLÖFFEL



LC4261 LIEBHERR COMPACT BAGGER THW M. GREIFER



LC4264 LIEBHERR COMPACT BAGGER KETTE SILBER M. TIEFLÖFFEL



LC4265 LIEBHERR A922 RAIL 2-WEGE BAGGER MIT GREIFER



LC4266 LIEBHERR COMPACT BAGGER MIT TIEFLÖFFEL



LC4267 LIEBHERR COMPACT KETTENBAGGER MIT BÖSCHUNGSSCHAUFEL



LC4341 VW T3 LIEBHERR SERVICE



LC4342 VW T3 2ER SET FEUERWEHR



LC4344 VW T3 2ER SET TUNING (METALLIC SERIE)



LC4345 VW T3 2ER SET VARTA


LC4346 VW T3 STREET CAFÉ
 (METALLIC SERIE)

LC4347 VW T3 2ER SET (METALLIC SERIE)

LC4348 VW T3 BUS DEUTSCHE
 TOURING

LC4349 VW T3 STREET FOOD

LC4350 VW T3 WESTFALIA
 CAMPER (METALLIC SERIE)

LC4351 VW T3 WESTFALIA
 CAMPER "GRAFFITI"

LC4352 VW T3 BUS ZOLL

LC4353 VW T3 2ER SET BGS /
 BAHNPOLIZEI

LC4357 VW T3 DOKA ASG

LC4358 VW T3 VELTINS

LC4414 MERCEDES BENZ
 0302 RÜH POLIZEI

LC4415 MERCEDES BENZ
 0302 RÜH DB BAHNBUS

LC4416 MERCEDES BENZ
 0302 RÜH CREME/ORANGE

LC4424 MERCEDES BENZ
 0303 RHD ÖBB BAHNBUS (AT)

LC4425 MERCEDES BENZ
 0303 RHD DEUTSCHE TOURING

LC4426 MERCEDES BENZ
 0303 RHD DB INTERREGIO BUS

LC4427 MERCEDES BENZ
 0303 RHD IMPFBUS

LC4429 MERCEDES BENZ
 0303 RHD DEUTSCHE BUN-
 DESPOST

LC4435 MERCEDES BENZ
 0321H WIENER LOKALBAHNEN

LC4438 MERCEDES BENZ
 0321H US ARMY BERLIN, GRÜN

LC4439 MERCEDES
 BENZ 0321H DEUTSCHE
 BUNDESPOST

LC4462 SETRA S 431 DT
 DB IC BUS / LONDON

LC4477 SETRA S 431 DT
 KEV MANNSCHAFTSBUS

LC4481 SETRA S 431 DT
 DR. RICHARD (AT)

LC4482 SETRA S 431DT POST-
 BUS

LC4485 SETRA S 431 DT
 WESTBUS (AT)



LC4486 SETRA S 431 DT SINDBAD (PL), METALLIC



LC4487 SETRA S 431 DT POSTBUS (AT), METALLIC GOLD



LC4488 SETRA S 431DT REISEBUS NEUTRAL, METALLIC BLAU



LC4552 STREETSCOOTER WORK "DHL KÖLN" 1:160



LC4553 STREETSCOOTER WORK "DHL RUHRGEBIET" 1:160



LC4554 STREETSCOOTER WORK "DHL STUTTGART" 1:160



LC4555 STREETSCOOTER WORK "DHL HAMBURG" 1:160



LC4556 STREETSCOOTER WORK "DHL BERLIN" 1:160



LC4561 STREETSCOOTER WORK-L "DHL DÜSSELDORF" 1:160



LC4601 MAN F90, 3-ACHS KOFFER PLUS



LC4603 MAN F90, 3-ACHS KOFFER-HÄNGERZUG DEUTSCHE POST



LC4604 MAN F90, 3-ACHS KOFFER-HÄNGERZUG GEROLSTEINER



LC4605 MAN F90, 3-ACHS KOFFER-HÄNGERZUG DEUTRANS



LC4630 MAN F90, 3-ACHS WECHSELPRITSCHEN-HÄNGERZUG WINNER



LC4632 MAN F90, 3-ACHS WECHSELPRITSCHEN-HÄNGERZUG CRETSCHMAR CARGO



LC4633 MAN F90, 3-ACHS WECHSELPRITSCHEN-HÄNGERZUG SCHENKER CARGO



LC4660 MAN F90 MÜLLWAGEN NEUTRAL, ORANGE



LC4661 MAN F90 MÜLLWAGEN ALBA



LC4662 MAN F90 MÜLLWAGEN VEOLIA



MERCEDES-BENZ 300 SLR ROADSTER
MERCEDES-BENZ 300 SLR „UHLENHAUT COUPÉ“
MERCEDES-BENZ RENNTRANSPORTER „DAS BLAUE WUNDER“



LE87300 MB 300 SLR UHLENHAUT COUPÉ, W 196 S, SILBER MIT ROTER INNENAUSSTATTUNG, 1:87



LE87302 MB 300 SLR ROADSTER #722, 2 KOPFSTÜTZEN. FAHRER: STIRLING MOSS UND DENIS JENKINSON, SIEGER MILLE MIGLIA 1956, 1:87



LE87310 MERCEDES BENZ RENNTRANSPORTER, „DAS BLAUE WUNDER“ BELADEN MIT EINEM MERCEDES BENZ 300 SLR ROADSTER, 1:87



90236 DIESELLOK VOSSLÖH
G1000 BB RHEINCARGO, EP.VI



90244 DIESELLOK VOSSLÖH
G1000 BB HGK, EP.V-VI



90248 DIESELLOK VOSSLÖH
G1000 BB NORTHRAIL, EP.VI
90249 SOUND



90660 CONTAINERWAGEN
SGGMRSS'90 HUPAC, EP.VI,
BERTSCHI



90662 CONTAINERWAGEN
SGGMRSS'90 ÖBB, EP.VI,
TROLL



90663 CONTAINERWAGEN
SGGMRSS'90 CBR, EP.VI, DHL/
ZIH



90702 CONTAINERWAGEN
SGGMRSS'90 AAE, EP.VI, CHINA
RAIL



JC10217 2ER SET PERSONEN-
WAGEN ÖBB RAILJET, EP.VI,
ECO, AC



JC13020 TRIEBWAGEN RH
5044.21 ÖBB, EP.IV, CREME/
BLAU, AC
JC13022 AC SOUND



JC13030 TRIEBWAGEN VT 923
DRG, EP.II, GRAU, AC
JC13032 AC SOUND



JC18100 E-LOK RH 1116 181
ÖBB CITYJET, EP.VI, AC
JC18102 AC SOUND



JC18182 E-LOK BR182.505
TAURUS FLIXTRAIN, EP.VI, AC
SOUND



JC19102 E-LOK RH 1216 TAU-
RUS ÖBB RAILJET, EP.VI, AC
SOUND



JC19350 E-LOK RH 1216 012
TAURUS ÖBB NIGHTJET, EP.VI,
AC
JC19352 AC SOUND



JC23030 TRIEBWAGEN VT 923
DRG, EP.II, GRAU



JC28180 E-LOK BR182.505
TAURUS FLIXTRAIN, EP.VI



JC28200 E-LOK RH 1116 195
TAURUS ÖBB NIGHTJET, EP.VI
JC28202 SOUND



JC29152 E-LOK RH 1216 TAU-
RUS WLC, EP.VI, SOUND



JC40940 TRIEBZUG RH 4020,
3-TLG ÖBB, EP.VI



JC70217 2ER SET PERSONEN-
WAGEN ÖBB RAILJET, EP.VI,
ECO




JC70218 2ER SET PERSONEN-
WAGEN ÖBB RAILJET, EP.VI,
ECO/BAR



JC70310 3ER SET PERSONEN-
WAGEN ÖBB RAILJET, EP.VI,
M.STEUERWG.



JC76250 2ER SET DOPPEL-
STOCKWAGEN ÖBB CITYJET,
EP.VI, HE



JC76800 3ER SET DOPPEL-
STOCKWAGEN ÖBB CITYJET,
EP.VI



JC76820 2ER SET DOPPEL-
STOCKWAGEN ÖBB CITYJET,
EP.VI



JC90001 UIC-X PERSONENWA-
GEN 2.KL. ÖBB, EP.III, GRÜN



JC90401 3ER SET UIC-X VOR-
SERIE-PERSONENWAGEN ÖBB,
EP.IV, ORANGE



LS10332 E-LOK CC 6553 FRET
SNCF EP. V-VI



LS10333.1 E-LOK CC 6558
SNCF, EP.IV-V
LS10333.1S MIT SOUND



LS10481 E-LOK BB 15040
SNCF, EP.V, BETON
LS10481S MIT SOUND



LS10830 CC 6534 SNCF GRAU/
ROT/ORANGE VENISSEUX EP.
V-VI AC



LS10992 E-LOK BB 15020
SNCF, EP.IV, ARZENS, AC



LS11055S E-LOK BB 22223
SNCF, EP.VI, TRANSILIEN,
SOUND



LS11203 E-LOK BB 7248R
SNCF, EP.VI, TER ENVOYAGE
LS11203S MIT SOUND



LS11557 E-LOK BB 22400R
SNCF, EP.VI, ENVOYAGE, AC
LS11557S MIT SOUND



LS16021 E-LOK BR 184 DB, EP.
IVC, BW SAARBRÜCKEN
LS16021S MIT SOUND



LS16066 VECTRON BR193
RAILPOOL EP.VI SILBER GRO-
SSES LOGO



LS16076 E-LOK BR 193 341 DB
CARGO BELGIEN, EP.VI



LS16078 E-LOK BR 193 826
FLIXTRAIN "EUROPA", EP.VI#
LS16078S SOUND



LS16079 E-LOK BR 193 813
RAILPOOL/ALPEN-SYLT-
EXPRESS, EP.VI



LS16086 BR120 DB EP.V DBAG
LOGO GELB/GRAU



LS16151 E-LOK BR 192 SMAR-
TRON EGP, EP.VI
LS16151S DCC SOUND



LS16153 E-LOK BR 193 SBB
CARGO ALPPIERCER 2, EP.VI
LS16153S DCC SOUND



LS16521 E-LOK BR 184 DB,
EP.IVC, BW SAARBRÜCKEN, AC
LS16521S AC SOUND



LS16651 E-LOK BR 192 SMAR-
TRON EGP, EP.VI, AC
LS16651S AC SOUND



LS16653 E-LOK BR 192 SMAR-
TRON NORTHRAIL / RTB
CARGO, EP.VI, AC
LS16653S AC SOUND



LS17111 E-LOK BR 193 SBB
CARGO ALPPIERCER 2, EP.VI
LS17111S MIT SOUND



LS17112 E-LOK BR 193 518 SBB
CARGO / CENERI, EP.VI
LS17112S MIT SOUND



LS17113 E-LOK BR 193 525
SBB CARGO / HOLLANDPIER-
CER, EP.VI
LS17113S MIT SOUND



LS17114 E-LOK BR 193 461 SBB
CARGO / ALPPIERCER 1, EP.VI
LS17114S MIT SOUND



LS17115 E-LOK RE 475 VECTRON
BLS CARGO, EP.VI
LS17115S MIT SOUND



LS17116 E-LOK BR 193 VEC-
TRON HUPAC / BLS CARGO,
EP.VI
LS17116S MIT SOUND



LS17117 E-LOK BR 193 VEC-
TRON MRCE/BLS/CROSSRAIL,
EP.VI
LS17117S MIT SOUND



LS17165 E-LOK RE 475 VECTRON
BLS CARGO, EP.VI, AC
LS17165S AC SOUND



LS17616 E-LOK BR 193 VEC-
TRON HUPAC / BLS CARGO,
EP.VI, AC
LS17616S AC SOUND



LS17617 E-LOK BR 193 VEC-
TRON MRCE/BLS/CROSSRAIL,
EP.VI, AC
LS17617S AC SOUND



LS17611 E-LOK BR 193 SBB CARGO ALPPIERCER 2, EP.VI, AC
LS17611S MIT SOUND



LS17612 E-LOK BR 193 518 VECTRON SBB CARGO / CENE-RI, EP.VI, AC



LS17613 E-LOK BR 193 525 SBB CARGO / HOLLANDPIERCER, EP.VI, AC



LS17911 E-LOK RH 1293 VECTRON ÖBB, EP.VI, AC
LS17911S MIT SOUND




LS17912 E-LOK RH 1293 018 VECTRON ÖBB, EP.VI, 500TH, AC
LS17912S MIT SOUND



LS18003 E-LOK BR193 DB SCHENKER RAIL POLSKA, ROT DB LOGO, EP.VI



LS18503S VECTRON BR193, DB SCHENKER RAIL POLSKA, ROT, EP.VI AC SOUND



LS31115 2ER SET ERZWAGEN DMH SNCF / ARBEL, EP.IV-V



LS31116 2ER SET ERZWAGEN DMH SNCF / SIMOTRA, EP.V



LS31117 2ER SET ERZWAGEN DMH SNCF / STEMI, EP.V



LS40443 2ER SET POSTWAGEN PA UIC SNCF EP.IV, BORDEAUX



LS40444 2ER SET POSTWAGEN PA UIC SNCF EP.IV, BORDEAUX



LS40445 2ER SET POSTWAGEN PA UIC SNCF LA POSTE GELB EP. IV



LS40446 2ER SET POSTWAGEN PA UIC SNCF LA POSTE PTT GELB EP. IV



LS40447 2ER SET POSTWAGEN PE UIC SNCF LA POSTE, GELB EP. V



LS41233AC 3ER SET PERSONENWAGEN VU+VTU SNCF, EP.VI, TER BOURGOGNE, AC




LS41233DC 3ER SET PERSONENWAGEN VU+VTU SNCF, EP.VI, TER BOURGOGNE



LS41234AC 3ER SET PERSONENWAGEN VU+VTU SNCF, EP. VI, TER PACA, AC




LS41234DC 3ER SET PERSONENWAGEN VU+VTU SNCF, EP.VI, TER PACA



LS42156 SNCB 14 A4B6, GRÜN EP. III



LS42157 SNCB 14 A9 GRÜN EP. III



LS42165 2TLG.14 B9 EXA9+ B10 EXA4B6 ORANG.IV SNCB



LS44239 PERSONENWAGEN ICRMH 2.KL. BPMZ NS, EP.VI, BENELUX



LS44241 PERSONENWAGEN ICRMH 2.KL. BPMZ NS, EP.VI, BENELUX



LS44250 PERSONENWAGEN ICR-1 2.KL. B NS, EP.IV, INTERNATIONAL



LS46014 2ER SET LIEGEWAGEN BVCMZ 248.5 FLIXTRAIN, EP.VI, HH-KÖLN



LS46034 5ER SET PERSONENWAGEN BVCMZ+BVCMBZ ALPEN-SYLT-EXPRESS, EP.VI
LS46034AC AC



LS46047 2TLG. SET WLAB AB30/P INOX-BL. STREIFEN TRI/BVCMBZ BLAU/ROT



LS46048 2TLG. SET WLAB AB30/P INOX -GE. STREIFEN TRI/BVCMBZ BLAU/ROT



LS472002 UIC-X PERSONENWAGEN AM, 1.KL. SBB, EP.IVB, NEUES LOGO



LS472005 UIC-X SPEISEWAGEN WRM SBB, EP.IVA, ROT



LS472006 UIC-X SPEISEWAGEN WRM SBB, EP.IVA, ORANGE



LS47226 2TLG. RIC BPM+BPM SBB V MOND UND STERNE



LS47358 EC PERSONENWAGEN, 2.KL. BPM SBB, EP.VI, EX-CISALPINO



LS47359 EC PERSONENWAGEN, 2.KL. BPM SBB, EP.VI, EX-CISALPINO



LS47361 EC PERSONENWAGEN, 1.KL. APM SBB, EP.VI, EX-CISALPINO



MW30310 SNCF GEPÄCKWAGEN DQD2M, GRÜN-SCHWARZ EP. IIIB MIT SCHLUSSBEL



MW30312 SNCF GEPÄCKWAGEN DQD2M, GRÜN-SCHWARZ EP.IIIC/D MIT SCHLUSSBE



MW30314 SNCF GEPÄCKWAGEN DD2AI, GRÜN-GRAU EP. IIIC/D MIT SCHLUSSBEL.



MW30317 SNCF GEPÄCKWAGEN DD2AI, GRÜN-GRAU EP. IVA MIT ZUGSCHLUSSBEL.



MW30318 2ER SET SNCF GEPÄCKWAGEN DD2AI, GRÜN-GRAU EP.IVA MIT S-BEL



HE13060801 LIEGEWAGEN SET 3TLG. 2.KLASSE "BERLIN NIGHT EXPRESS" DC



HE13060803 LIEGEWAGEN SET 3TLG. 2.KLASSE "BERLIN NIGHT EXPRESS" DC



HE10021571 DIESELLOK MAK 650D WIEBE EP.IV DC ANALOG



HE10044564 NOHAB MY 1151 EIVEL "KANSAS CITY" EP.VI GELB/ROT, AC SOUND



H43101 ZUGSPITZBAHN 2 WAGEN H0M / 12MM



H43103 ZUGSPITZBAHN 2 WAGEN H0E / 9MM



H43104 ZUGSPITZBAHN TALLOK MIT 2 PERSONENWAGEN, EP.V, H0 / 16,5MM
H43104S MIT SOUND



H43105 ZUGSPITZBAHN TALLOK MIT 2 PERSONENWAGEN, EP.V, H0M / 12MM
H43105S MIT SOUND



H43106 ZUGSPITZBAHN TALLOK MIT 2 PERSONENWAGEN, EP.V, H0E / 9MM
H43106S MIT SOUND



H43107 ZUGSPITZBAHN 2ER SET PERSONENWAGEN, EP.V, H0 / 16,5MM



H43108 ZUGSPITZBAHN 2ER SET PERSONENWAGEN, EP.V, H0M / 12MM



H43109 ZUGSPITZBAHN 2ER SET PERSONENWAGEN, EP.V, H0E / 9MM



H43110 ZUGSPITZBAHN TALLOK NR. 1 M. SCHNEEPFLUG EP.V, H0 / 16,5MM
H43110S MIT SOUND



H43111 ZUGSPITZBAHN TALLOK NR.1 MIT SCHNEEPFLUG, EP.V, H0M / 12MM
H43111S MIT SOUND



H43112 ZUGSPITZBAHN TALLOK NR.1 MIT SCHNEEPFLUG, EP.V, H0E / 9MM
H43112S MIT SOUND



K06601 FIGUREN SET
FÜCHSE, 1/87, 9 STK.



K06602 FIGUREN SET
WASCHBÄREN, 1/87, 9 STK.



K06603 FIGUREN SET
KATZEN, 1/87, 11 STK.



K06604 FIGUREN SET SHIBA-
HUNDE, 1/87, 11 STK.



P196210008 KESSELWAGEN
ZACNS ATIR RAIL, EP.VI, 2.NR.,
IGRA



P196210009 KESSELWAGEN
ZACNS ATIR RAIL, EP.VI, 3.NR.,
IGRA



P19907 SPEISEWAGEN WR
BRED A CIWL / FS, EP.IV





WOLFGANG LEMKE GMBH

SCHALLBRUCH 34A · D-42781 HAAN · TELEFON +49 2129 93690 · TELEFAX +49 2129 52218

INFO@LEMKECOLLECTION.DE · WWW.LEMKECOLLECTION.DE · WWW.LEMKE-LEGRAND.DE



[WWW.FACEBOOK.COM/LEMKE.GMBH](https://www.facebook.com/lemke.gmbh)

[WWW.INSTAGRAM.COM/LEMKECOLLECTION](https://www.instagram.com/lemkecollection)



MESSETERMINE 2023:

15.-17.09.2023 INTERNATIONALE MODELLBAHNAUSSTELLUNG
UND 13. MÄRKLINTAGE GÖPPINGEN

29.09-01.10.23 MODELL HOBBY LEIPZIG

03.-05.11.23 MODELLBAU FRIEDRICHSHAFEN